

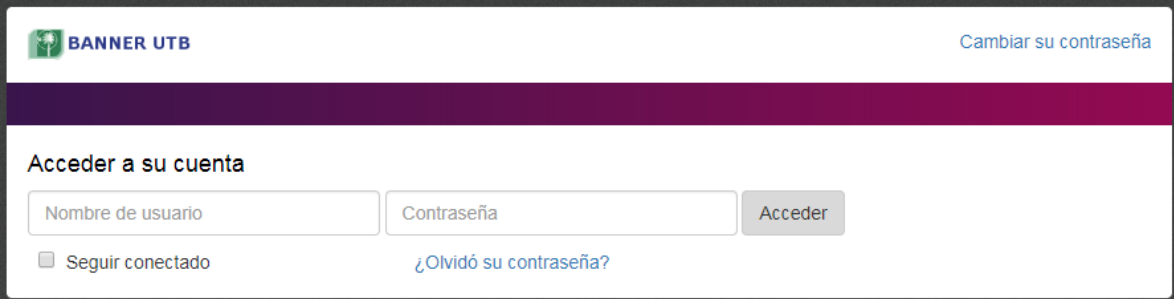
INSTRUCTIVO PARA CONSULTA DE CALIFICACIONES EN EL SISTEMA DE INFORMACIÓN BANNER

Propósito de este instructivo

A través de este material, usted tendrá una guía práctica en el proceso de consulta de calificaciones en el sistema de información BANNER de los módulos cursados. Es un tutorial completo que guiará al estudiante paso a paso en la forma como ingresa al sistema de información BANNER.

Inicio del proceso de consulta de calificaciones

Para iniciar con el proceso de consulta de calificaciones, ingrese a la plataforma Banner con su usuario que es su ID y su contraseña, luego hacer clic en el botón **Acceder**.



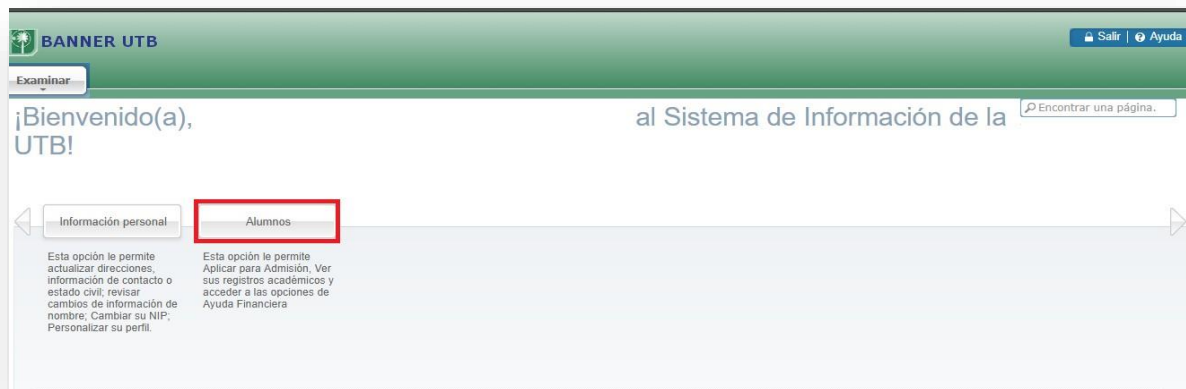
The screenshot shows the login page for the BANNER UTB system. At the top left, there is a logo with a green square and the text "BANNER UTB". At the top right, there is a link that says "Cambiar su contraseña". Below this is a dark purple horizontal bar. Underneath the bar, the text "Acceder a su cuenta" is displayed. There are two input fields: "Nombre de usuario" and "Contraseña". To the right of the "Contraseña" field is a button labeled "Acceder". Below the input fields, there is a checkbox labeled "Seguir conectado" and a link that says "¿Olvidó su contraseña?".

Si ha bloqueado y/o no recuerda su contraseña, debe ingresar a la opción **¿Olvidó su contraseña?** Siga las instrucciones que se indican en el correo que le ha llegado, y cambie su contraseña.

¡Felicitaciones!, ya ha ingresado al Sistema de Información BANNER, en este sistema usted podrá consultar las calificaciones que ha obtenido como estudiante de la Universidad Tecnológica de Bolívar.

Aquí encontrará dos pestañas con diferentes opciones:

- **Información Personal**, esta opción le permite actualizar direcciones, información de contacto o estado civil, revisar cambios de información de nombre, cambiar su NIP (contraseña) y personalizar su perfil.
- **Alumnos**, esta opción le permite aplicar para admisión, ver sus registros académicos y acceder a las opciones de ayuda financiera.



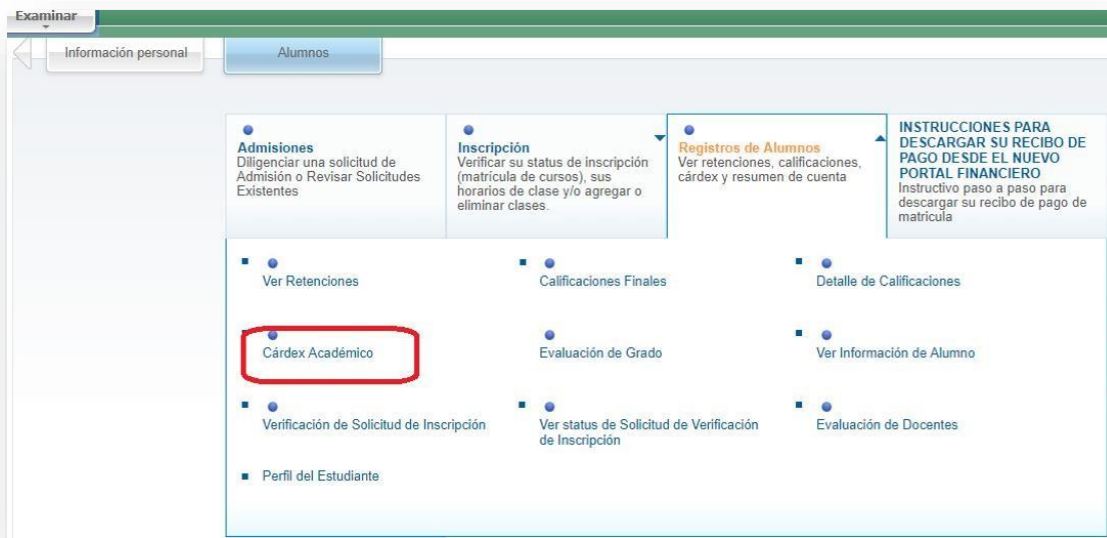
La **primera recomendación** es acceder a la **pestaña Información Personal** y realizar la actualización de sus datos de contacto. Es muy importante tener su información personal actualizada, para los diferentes procesos que tenga con la Universidad.

¿Cómo consultar su historial académico?

Una vez haya ingresado al sistema BANNER, seleccione la **pestaña Alumnos**. De las opciones que encontrará, seleccione “**Registros de Alumnos**”.

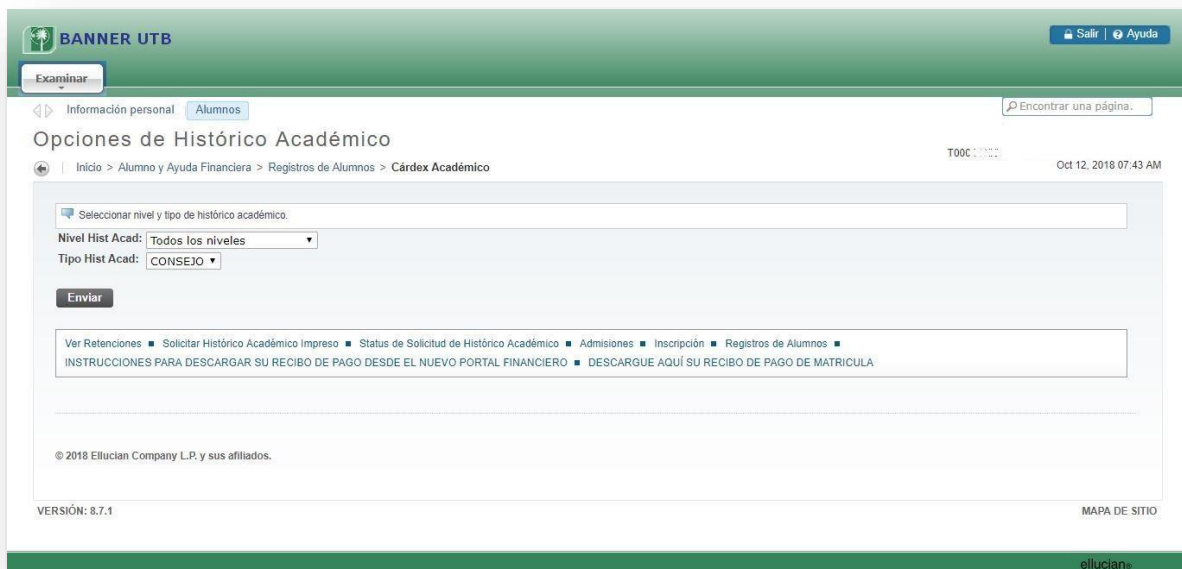


En la opción Registro de Alumnos encontrará las siguientes opciones. La opción ***Cédex Académico*** le permitirá consultar las calificaciones de cada uno de los semestres cursados. Recuerde que es un documento no oficial. Si necesita un certificado de calificaciones, debe solicitarlo en el espacio de Servicios Académico, opción certificados, en la plataforma virtual.

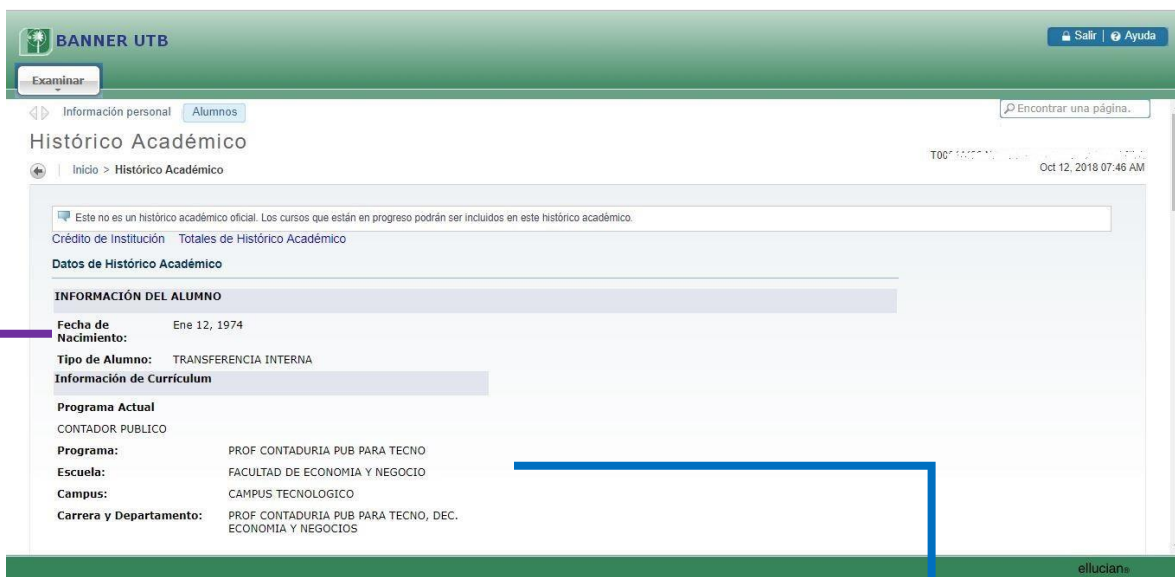


En las opciones de Cárdez Académico, selecciones los siguientes datos:

- Nivel Cárdez: PREGRADO
- Tipo de Cárdez: CONSEJO



Una vez seleccionadas las opciones del Cárdex Académico, obtendrá la siguiente información. Allí puede encontrar los datos del plan de estudios en el que se encuentra matriculado el estudiante.



BANNER UTB Salir Ayuda

Examinar

Información personal Alumnos

Historico Académico

Inicio > Historico Académico

Este no es un historico académico oficial. Los cursos que están en progreso podrán ser incluidos en este historico académico.

Crédito de Institución Totales de Historico Académico

Datos de Historico Académico

INFORMACIÓN DEL ALUMNO

Fecha de Nacimiento: Ene 12, 1974

Tipo de Alumno: TRANSFERENCIA INTERNA

Información de Currículum

Programa Actual

CONTADOR PUBLICO

Programa: PROF CONTADURIA PUB PARA TECNO

Escuela: FACULTAD DE ECONOMIA Y NEGOCIO

Campus: CAMPUS TECNOLOGICO

Carrera y Departamento: PROF CONTADURIA PUB PARA TECNO, DEC. ECONOMIA Y NEGOCIOS

elluciana®

Información de alumno, son datos del estudiante como fecha de nacimiento y el tipo de alumno. Este último indica si es continuo (que estudió el semestre anterior), reingreso, transferencia, entre otros.

Información curriculum, es la información del programa que se encuentra cursando y el nombre de la facultad a la que pertenece el programa.

Al deslizar la barra vertical, va a encontrar los módulos cursados y calificaciones obtenidas en cada periodo académico. La información que encuentra se detalla a continuación:

- Escuela: Facultad a la que pertenece
- Carrera: Programa académico que se encuentra cursando
- Tipo de Alumno: Primera vez, transferencia, reingreso, reintegro, continuo.
- Estado Académico: Normal, Prueba Académica Parcial (PAP), Prueba Académica Total (PAT), Excluido por Bajo Rendimiento Académico (EBRA).

CRÉDITO DE INSTITUCIÓN -Arriba-

PRIMER PERIODO 2014 EDUPOL

Escuela: FAC DE EST TECNICOS Y TECNOLOG
Carrera: TECNO EN DESARRO DE SOFTWARE
Tipo Alumno: PRIMERA VEZ
Estado Académico: SITUACION ACADEMICA NORMAL

Materia	Curso	Campus	Nivel	Título	Calificación	Horas Créditos	Puntos de Calidad	Fechas Inicio y Fin	R UEC	Horas de Contacto
CBAS	1103	EXTERNO	UG	DESARRO. UNIVERSITARIO 1ER AÑO	3.7	0.000	0.00			
DDIN	1033	EXTERNO	UG	CIENCIA Y TECNOLOGIA	3.2	3.000	9.60			
TEDS	1013	EXTERNO	UG	APLICACIONES BASICAS WEB	3.7	4.000	14.80			
THSD	1003	EXTERNO	UG	DISEÑO CONSULTAS BASES DE DATO	AU	4.000	0.00			
THSD	1043	EXTERNO	UG	DESARROLLO BASES DE DATOS	4.4	4.000	17.60			
Periodo Actual:						11.000	11.000	11.000	42.00	3.82
Acumulativo:						11.000	11.000	11.000	42.00	3.82

Periodo
Académico

Módulos
cursados

Calificaciones
obtenidas

Créditos del
módulo


¿Cómo identificar el Promedio Ponderado del Período (PPP) y el Promedio Ponderado Acumulado (PPA)?

Después de las calificaciones de cada periodo, se encuentra la siguiente información:

SEGUNDO PERIODO 2014 EDUPOL

Escuela: FAC DE EST TECNICOS Y TECNOLOG
Carrera: TECNO EN DESARRO DE SOFTWARE
Tipo Alumno: CONTINUO
Estado Académico: SITUACION ACADEMICA NORMAL

Materia	Curso	Campus	Nivel	Título	Calificación	Horas Crédito	Puntos de Calidad	Fechas Inicio y Fin	R UEC	Horas de Contacto	
CBAS	1113	EXTERNO	UG	APLICACIONES ESTADISTICAS	3.9	4.000	15.60				
CBAS	1143	EXTERNO	UG	CIENCIAS EXPERIMENTALES	4.3	4.000	17.20				
CBAS	1153	EXTERNO	UG	FUNDAMENTACION MATEMATICA	2.4	4.000	9.60				
CHUM	1013	EXTERNO	UG	ETICA Y CULTURA CIUDADANA	4.1	2.000	8.20				
CHUM	1133	EXTERNO	UG	INGLES BASICO TECNICO	4.9	2.000	9.80				
DDIN	1003	EXTERNO	UG	IDEAS PARA EMPRENDIMIENTO	4.8	2.000	9.60				
Periodo Actual:						Horas Intentadas	Horas Pasadas	Horas Ganadas	Horas PGA	Puntos de Calidad	PGA
						18.000	14.000	14.000	18.000	70.00	3.89
Acumulativo:						29.000	25.000	25.000	29.000	112.00	3.86



La información que se encuentra en la **fila de periodo actual**, corresponde a la información del periodo académico, y la **fila de acumulativo** corresponde a la información de todo los créditos y promedio de todos los semestres cursados hasta ese periodo académico.

Recuerde que el **Promedio Ponderado Acumulado (PPA)** es el índice de rendimiento del trabajo académico realizado por el estudiante, y se calcula sumando el producto de los créditos de todos los cursos/módulos cursados, homologados o validados por la calificación definitiva obtenida en ellos y dividiendo esta suma por el total de créditos aprobados y no aprobados. No se tendrán en cuenta los créditos de los cursos reprobados que han sido repetidos y aprobados.

TOTALES DE KÁRDEX (PREGRADO) -Arriba-						
	Horas Intentadas	Horas Pasadas	Horas Ganadas	Horas PGA	Puntos de Calidad	PGA
Total Institución:	43.000	39.000	39.000	43.000	173.80	4.04
Total Transferido:	0.000	0.000	0.000	0.000	0.00	0.00
Global:	43.000	39.000	39.000	43.000	173.80	4.04

Al final del CárDEX Académico encontrará el total de créditos cursados, créditos aprobados y el Promedio Ponderado Acumulado de los módulos cursados en la Universidad, y en el caso de haber realizado solicitud de transferencia (homologación), encontrará el total de créditos transferidos y el promedio obtenido en dicha solicitud.