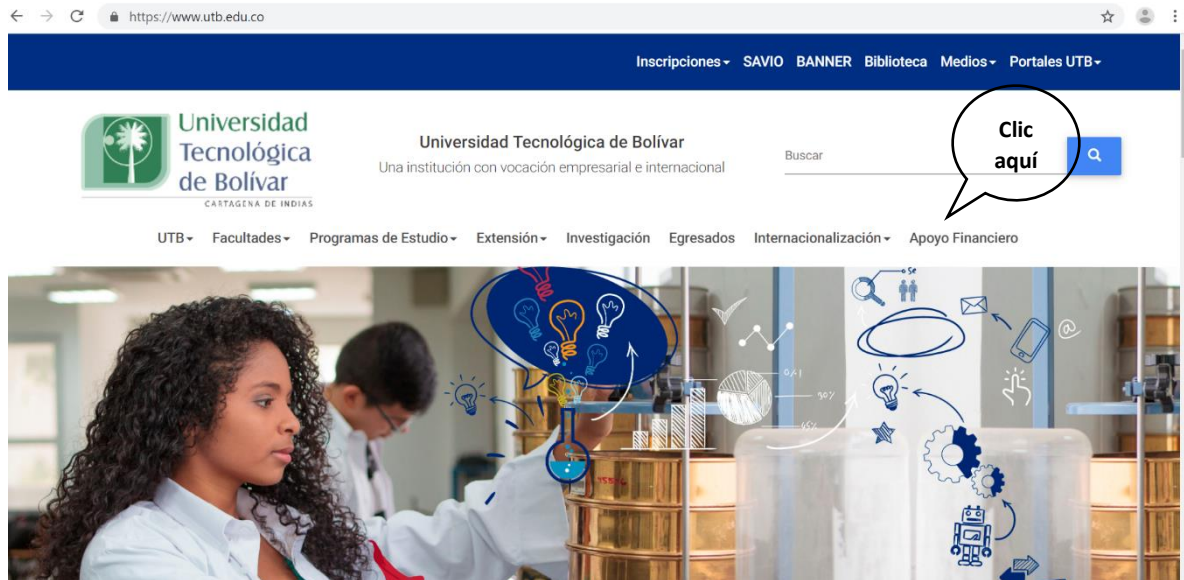



INSTRUCTIVO PARA REALIZAR LA SOLICITUD DE RENOVACION

PASOS:

1. Ingresar a la página: www.utb.edu.co
2. Apoyo Financiero



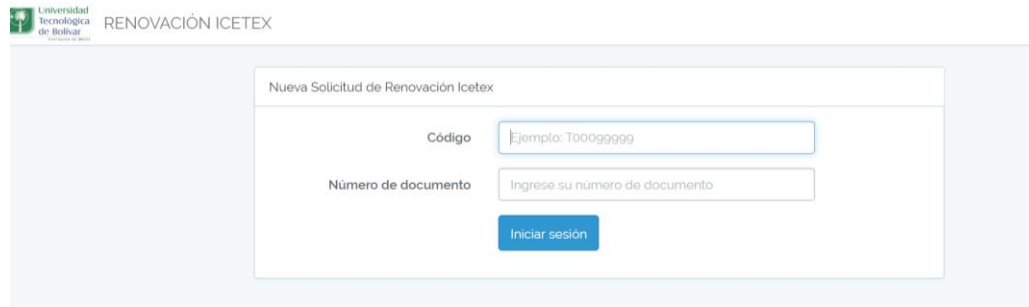
3. Servicios en línea



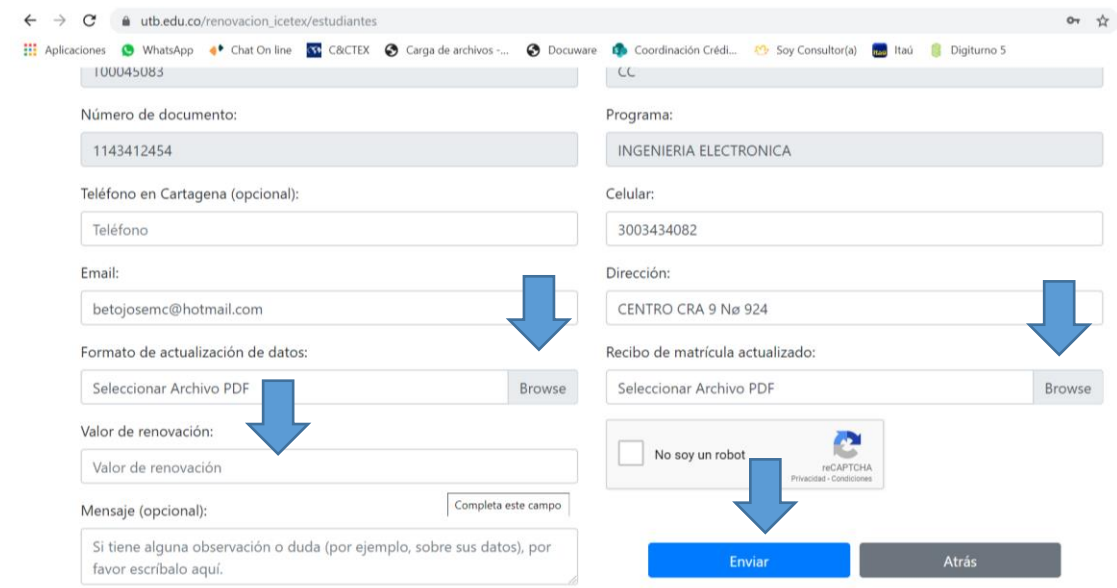
4. De clic en el botón INGRESAR
5. Ingrese su código estudiantil y documento de identidad

Oficina de Apoyo Financiero
Campus Tecnológico, Ternera Km 1 vía a Turbaco – Campus Casa Lemaitre Calle
del Bouquet Cra 21 #25-92
Teléfono: (5) 6535200 Ext 161 Móvil: 317 800 21 31

INSTRUCTIVO PARA REALIZAR LA SOLICITUD DE RENOVACION



6. Verifique sus datos personales y actualice la información de contacto. Debes tener presente que si ocurre cualquier novedad con su crédito nos contactaremos a los números telefónicos y al correo electrónico descritos en sus datos.
7. Adjunte Formato de Actualización de datos y comprobante de matrícula, indicando el valor de renovación del crédito, confirmar el botón CAPTCHA y de clic en enviar.



8. Revisar su correo electrónico, dado que le llegara una notificación sobre su proceso de renovación de CREDITO ICETEX.